

Wat is een token?

Een token is een persoonlijke kaart met 24 codes.

Verschillende overheidsinstanties (zoals de dienst Studietoelagen, tax-on-web, studentenportaal, ziekenfondsen, enz.) beveiligen hun online diensten via het token en/of elektronische identiteitskaart.

Als je je **elektronische identiteitskaart** gebruikt om je aan te melden bij de online diensten heb je een **kaartlezer** nodig en moet je je **pincode** invoeren. Als je je aanmeldt met een **token** dan hoef je enkel een **gebruikersnaam en paswoord** in te voeren, waarna je de code achter een nummer invoert (zie bv. vooraan deze flyer). Voor het gebruik van een token heb je dus geen kaartlezer nodig.

Waarom aanvragen?

Studenten gebruiken een token voornamelijk voor de elektronische aanvraag van de studietoelage Vlaamse Overheid, om de stand van zaken van hun aanvraag studietoelage na te kijken, om hun belastingaangifte (tax-on-web) online in te dienen, om het saldo van hun leerkrediet na te kijken (studentenportaal), enz.

Je kan steeds hetzelfde token gebruiken voor de verschillende online diensten. Eenmaal aanvragen is dus voldoende.

De afdeling Studietoelagen geeft de voorkeur aan een **online aanvraag**, omdat deze aanvragen **sneller** worden behandeld.

Kostprijs?

Gratis!

Nuttige websites:

- * www.studietoelagen.be (klik op 'online diensten' en op de volgende pagina op 'aanmelden')
- * www.studentenportaal.be (klik op 'aanmelden')
- * www.taxonweb.be (klik op 'naar mijn aangifte' of 'naar mijn fiscaal dossier (My Minfin)')

* FAQ over het gebruik van het token.

Surf naar www.belgium.be Klik bij 'top online diensten' op 'een token aanvragen / zich registreren'. Klik onderaan de pagina op '3. vaak gestelde vragen'

* Wat te doen als je je gebruikersnaam en wachtwoord vergeten bent?

Surf naar www.belgium.be. Klik bij 'top online diensten' op 'een token aanvragen / zich registreren'. Klik bij '2. uw account beheren' op de groene blok 'uw gebruikersnaam en wachtwoord terugkrijgen door de 3 nummers in te voeren'



Federaal token & Studietoelage Vlaamse Overheid



VRAGEN?

KdG Stuvo vzw
Gemeentestraat 6
2060 Antwerpen
www.kdgstuvo.be

T 03 202 38 00
F 03 202 38 01
E stuvo@kdg.be

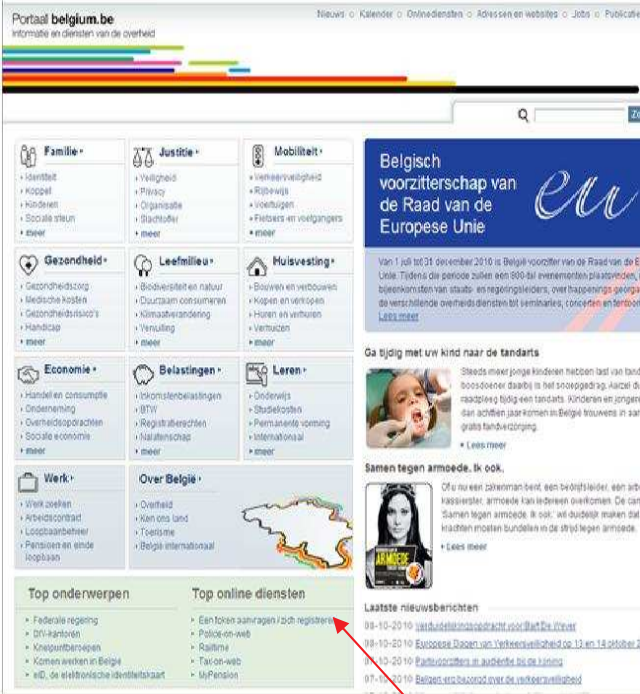
Datum uitgave: november 2010



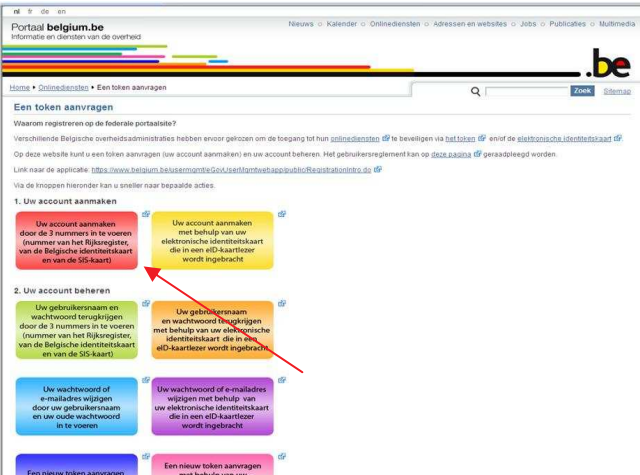
Hoe aanvragen?

Stap 1: surf naar www.belgium.be

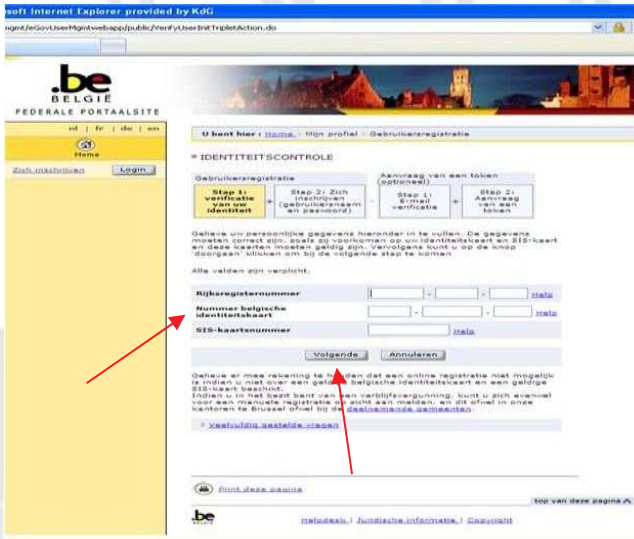
Stap 2: klik onderaan bij 'top online diensten' op 'een token aanvragen'.



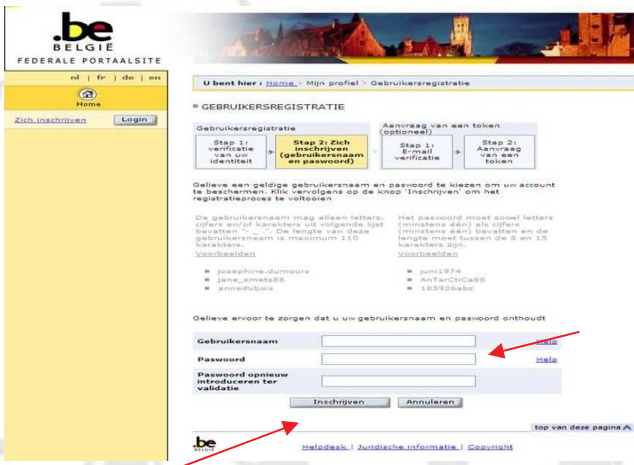
Stap 3: klik op het rode kadertje 'uw account aanmaken door de drie nummers in te voeren'



Stap 4: verificatie van uw identiteit. Invoeren van rijksregisternummer, nummer Belgische identiteitskaart en SIS-kaartnummer. Klik op 'volgende'.



Stap 5: Zich inschrijven. Voer een zelfgekozen gebruikersnaam en paswoord in. Klik op 'inschrijven'. Tip: het is zeer belangrijk dat je je gebruikersnaam en paswoord niet vergeet, want je zal dit telkens moeten invullen als je je token gebruikt. Zonder deze gegevens is je token onbruikbaar. Schrijf ze desnoeds ergens op.



Stap 6: klik op 'een token aanvragen'.



Stap 7: e-mailverificatie. Vul je e-mailadres 2 keer in en klik op 'verzenden'.



Stap 8: een e-mail met unieke link is verzonden naar jouw e-mailadres. Je moet binnen de **30 dagen** op deze link klikken om jouw e-mailadres te valideren en om het proces van de aanvraag van het token te voltooien.

Stap 9: ga naar de inbox van jouw e-mailadres en open de e-mail van www.belgium.be. Klik op de link die je hierin vindt. Ga naar 'verzending token', voer je gebruikersnaam en paswoord in en klik op 'doorgaan'. Het token zal gratis verzonden worden naar je officiële domicilieadres en binnen de 10 dagen ben je de trotse eigenaar van een federaal token!